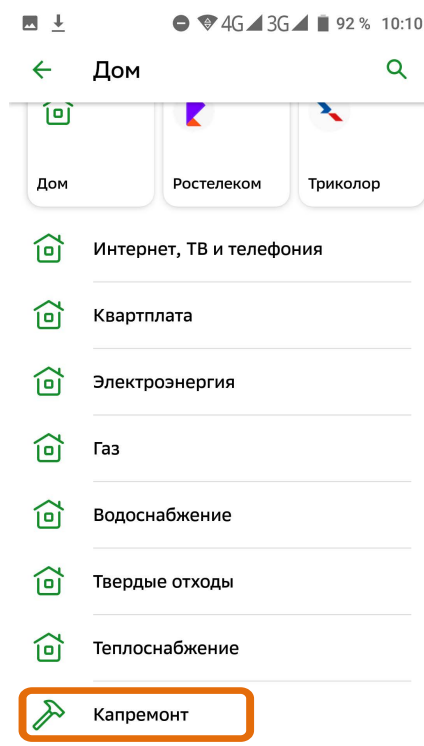
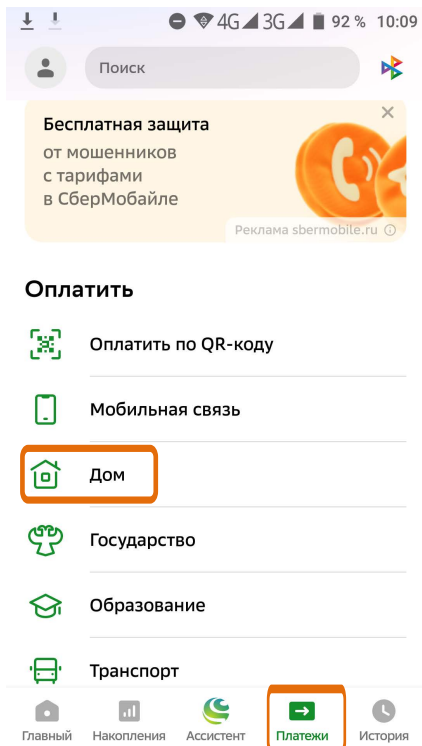


Инструкция по оплате взносов на капитальный ремонт НО СК «Фонд капитального ремонта» в системе Сбербанк Онлайн на примере города Ставрополя

1. Зайдите в мобильное приложение Сбербанк Онлайн

2. В главном меню выберите раздел «Платежи»

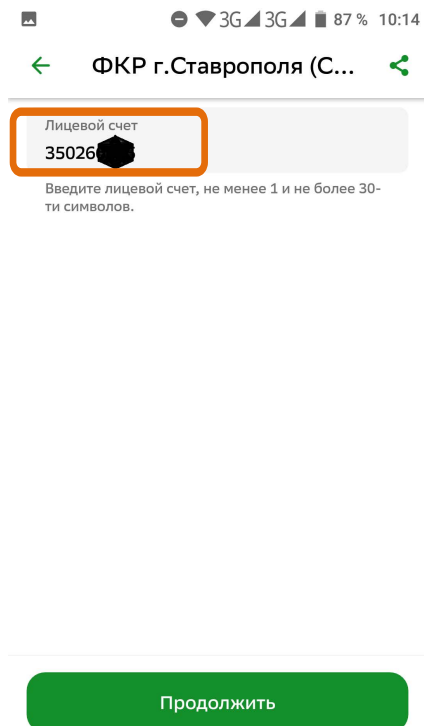
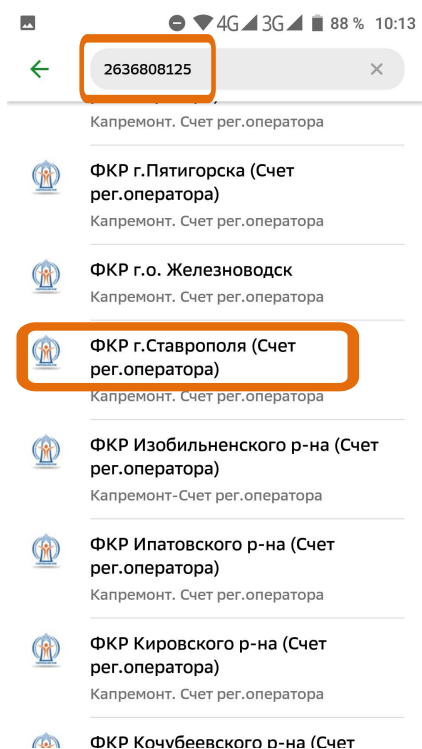
3. В разделе «Платежи» нажмите на вкладку «Дом»



4. В разделе «Дом» нажмите на вкладку «Капремонт»

5. В поисковой строке введите ИНН 2636808125 НО СК «Фонд капитального ремонта»

6. В списке выберите район или город где находится Ваше помещение (прим. **ФКР г. Ставрополя**)



7. В поле лицевой счет введите свой 9-и значный лицевой счет, нажмите на кнопку Продолжить.

8. Проверьте Адрес помещения и сумму платежа, при необходимости скорректируйте сумму платежа, повторно нажмите на кнопку Продолжить.

Лицевой счет
35026

Адрес
Г СТАВРОПОЛЬ, УЛ. ТУХАЧЕВСКОГО,
2

Период
0925
Введите период оплаты в формате ММГГ,
например 0915.

КАПИТАЛЬНЫЙ РЕМОНТ
143,01 Р
Сумма платежа

ПЕНЯ
28,51 Р
Сумма платежа

Продолжить

Подтверждение

Период
0925

КАПИТАЛЬНЫЙ РЕМОНТ
143,01 Р

ПЕНЯ
28,51 Р

Сумма платежа
171,52 Р

Комиссия
0 Р

Счёт списания
1 084,82 Р
Платёжный счёт** 3

Оплатить 171,52 Р

9. Для подтверждения платежа. Нажмите «Оплатить». Далее Вы можете посмотреть статус платежа, а также отследить ход выполнения операции в меню «Истории операций»